INDICA-TI

Sindinfor
Sindicato das Empresas de Informática de Minas Gerais
FIEMG CIEMG SESI SENAI IEL
Sistema FIEMG

Ano 02 Nº2 Dez. 2016

Empresários do setor de TI mostram-se confiantes

SUMÁRIO EXECUTIVO

Os índices do **Indica TI** apresentaram melhora em relação à última pesquisa, realizada em abril. No entanto, apesar dos empresários do setor de Tecnologia da Informação - TI - estarem confiantes e com expectativas positivas em relação às contratações e à evolução da demanda por seus produtos/serviços na pesquisa realizada em outubro de 2016, os indicadores de atividade ainda apontam baixo dinamismo no setor.

Diante desse cenário de incertezas e baixa atividade econômica, o percentual de empresários de TI que realizaram investimentos em 2016 foi menor do que no ano anterior. A elevada carga tributária, aliada à inadimplência dos clientes e à falta de demanda, pode ter contribuído para o menor nível de investimentos. Vale destacar que, entre as empresas que realizaram investimentos neste ano, a grande maioria utilizou recursos próprios como fonte de financiamento.

De forma geral, o saldo de emprego aponta melhora no mercado de trabalho do setor, mas com média salarial inferior na comparação com 2015.

1

INDICA-TI

2

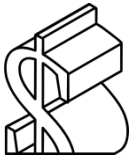

Investimento

3

Saldo de Emprego

CONFIANÇA, CONDIÇÕES DE NEGÓCIOS E EXPECTATIVAS

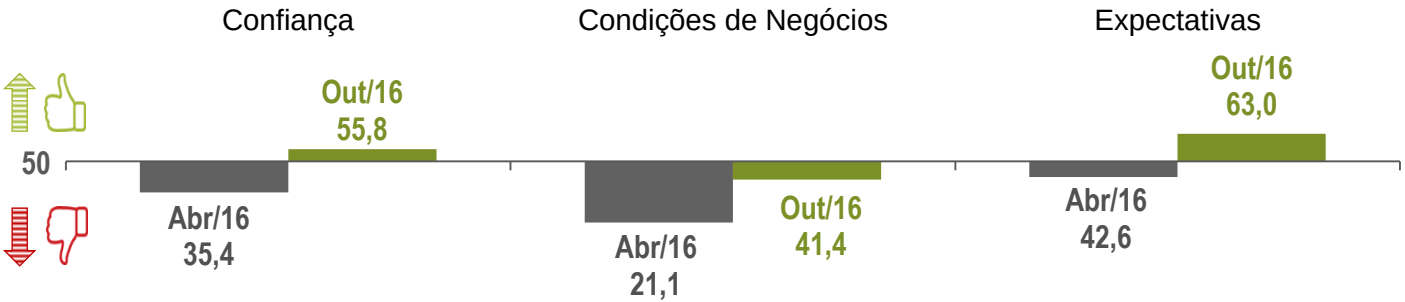

	CONDIÇÕES DE NEGÓCIOS			EXPECTATIVAS		
	Economia Brasileira	Economia do Estado	Economia da Empresa	Economia Brasileira	Economia do Estado	Economia da Empresa
out/15	12,5 ↓	16,3 ↓	38,6 ↓	34,4 ↓	37,7 ↓	61,6 ↑
abr/16	10,3 ↓	12,6 ↓	30,3 ↓	41,4 ↓	34,4 ↓	50,9 →
out/16	39,1 ↓	35,3 ↓	46,2 ↓	63,0 ↑	53,9 ↑	69,1 ↑

O índice de confiança do empresário do setor de TI superou a barreira da falta de confiança, alcançando 55,8 pontos em outubro.

Apesar do aumento de 20,3 pontos frente ao valor apurado em abril de 2016, o indicador de condições atuais de negócios continuou sinalizando a insatisfação dos empresários em outubro, situando-se abaixo dos 50,0 pontos.

A melhora no indicador de expectativas para os próximos seis meses foi motivada pelo otimismo dos empresários em relação à economia brasileira, do estado e da própria empresa.

Nota: Indicadores acima dos 50,0 pontos indicam confiança /otimismo e abaixo dos 50,0 pontos indicam falta de confiança/pessimismo.

INDICADORES DE ATIVIDADE

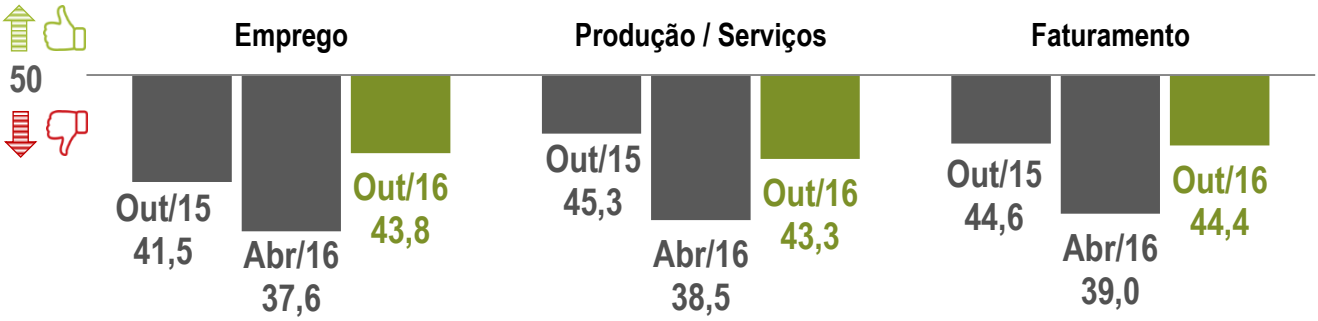

Embora tenham registrado melhora em outubro, na comparação com abril, os indicadores de atividade seguem abaixo da linha dos 50,0 pontos, indicando que o setor de TI permanece desaquecido.

O faturamento foi o indicador que apresentou o maior salto em outubro (aumento de 5,4 pontos), na comparação com abril deste ano. Na mesma base de comparação, os indicadores de produção/serviços e de emprego também cresceram.

Nota: Indicadores acima dos 50,0 pontos indicam aumento e abaixo dos 50,0 pontos indicam queda.

EXPECTATIVAS PARA OS PRÓXIMOS SEIS MESES

Em outubro, os empresários de TI estavam otimistas em relação à demanda por seus produtos/serviços e às contratações nos próximos seis meses, apesar da baixa atividade do setor.
O índice que mede as expectativas de demanda (59,8 pontos) foi superior ao apurado nas três pesquisas anteriores, distanciando-se dos 50,0 pontos. Em linha com as expectativas positivas em relação à procura por seus produtos/serviços, os empresários do setor esperam aumentar suas contratações.

O indicador de intenção de investimento aumentou significativamente em outubro (66,8 pontos), frente ao indicador de abril (46,0 pontos). Esse resultado está em linha com o aumento na confiança dos empresários do setor de TI, assim como pelo maior otimismo dos empresários em relação à demanda por seus produtos/serviços.

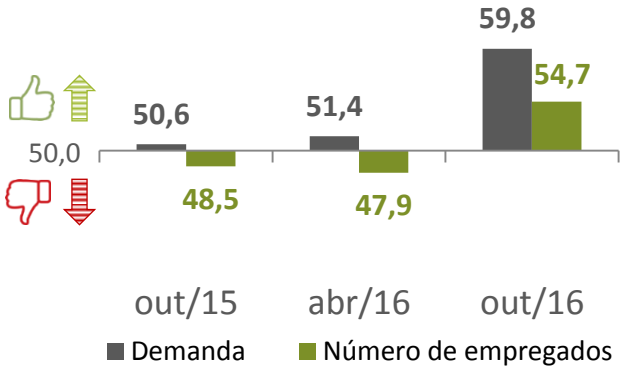

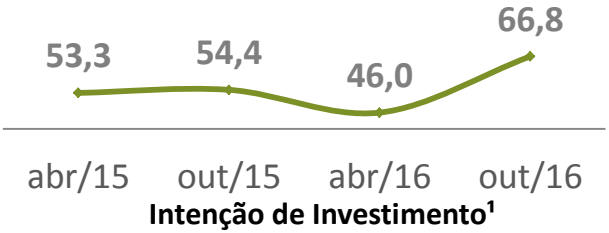

Nota: Indicadores acima dos 50,0 pontos indicam otimismo e abaixo dos 50,0 pontos indicam pessimismo.
¹O indicador de intenção de investimento varia de 0 a 100. Quanto maior o valor, maior é a intenção de investir.

PRINCIPAIS PROBLEMAS ENFRENTADOS

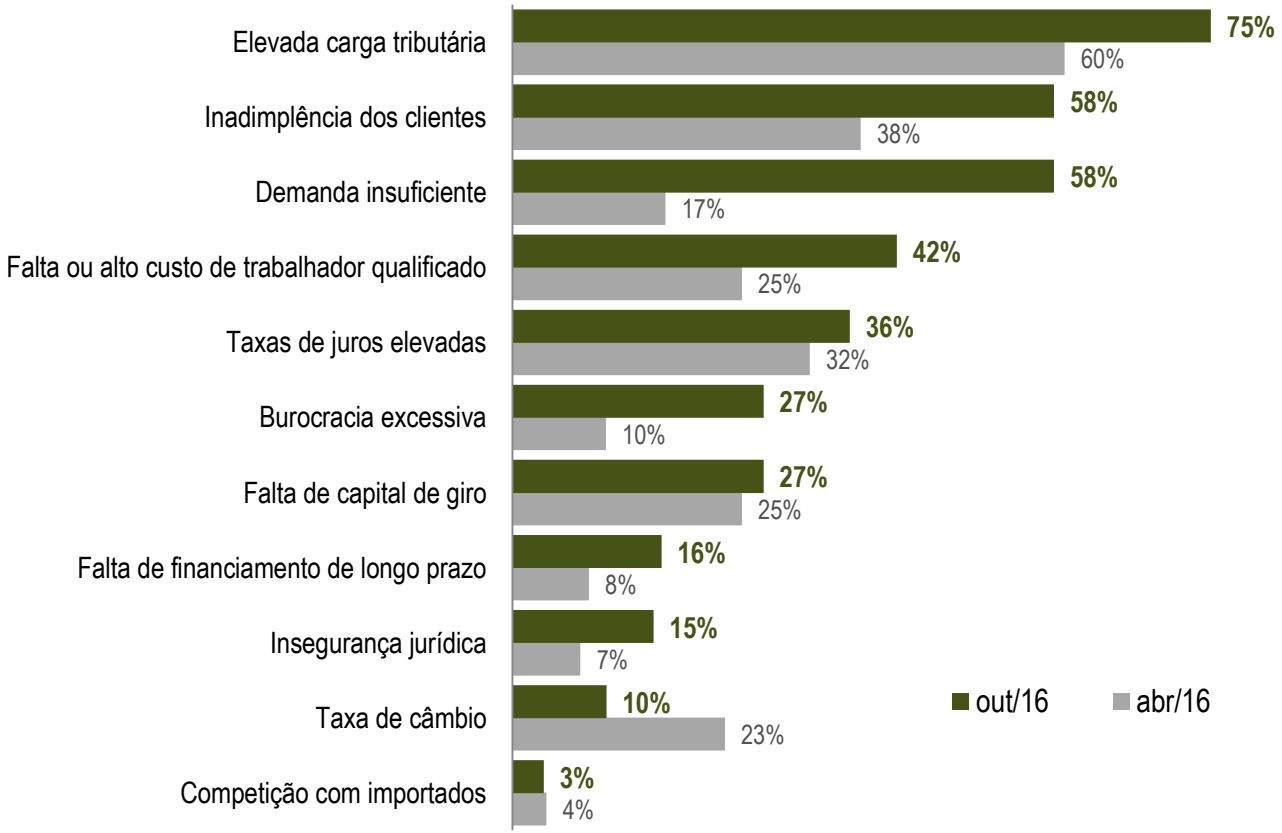

INDICA-TI

Sindinfor
Sindicato das Empresas de Informática de Minas Gerais

FIEMG CIEMG SESI SENAI IEL
Sistema FIEMG

BLOCO ESPECIAL INVESTIMENTO

INVESTIMENTO PLANEJADO

A EMPRESA INVESTIU EM 2016?

ONDE OS INVESTIMENTOS DE 2016 FORAM ALOCADOS?

COMO FOI A REALIZAÇÃO DOS INVESTIMENTOS PLANEJADOS PARA 2016?

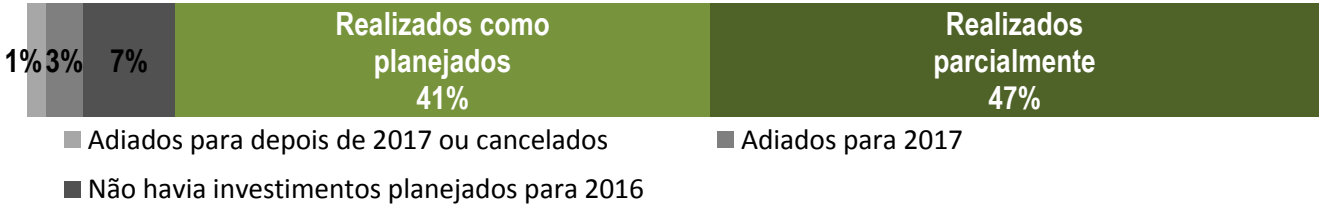

A soma dos percentuais pode não atingir 100% devido aos arredondamentos.

FONTE DE RECURSOS

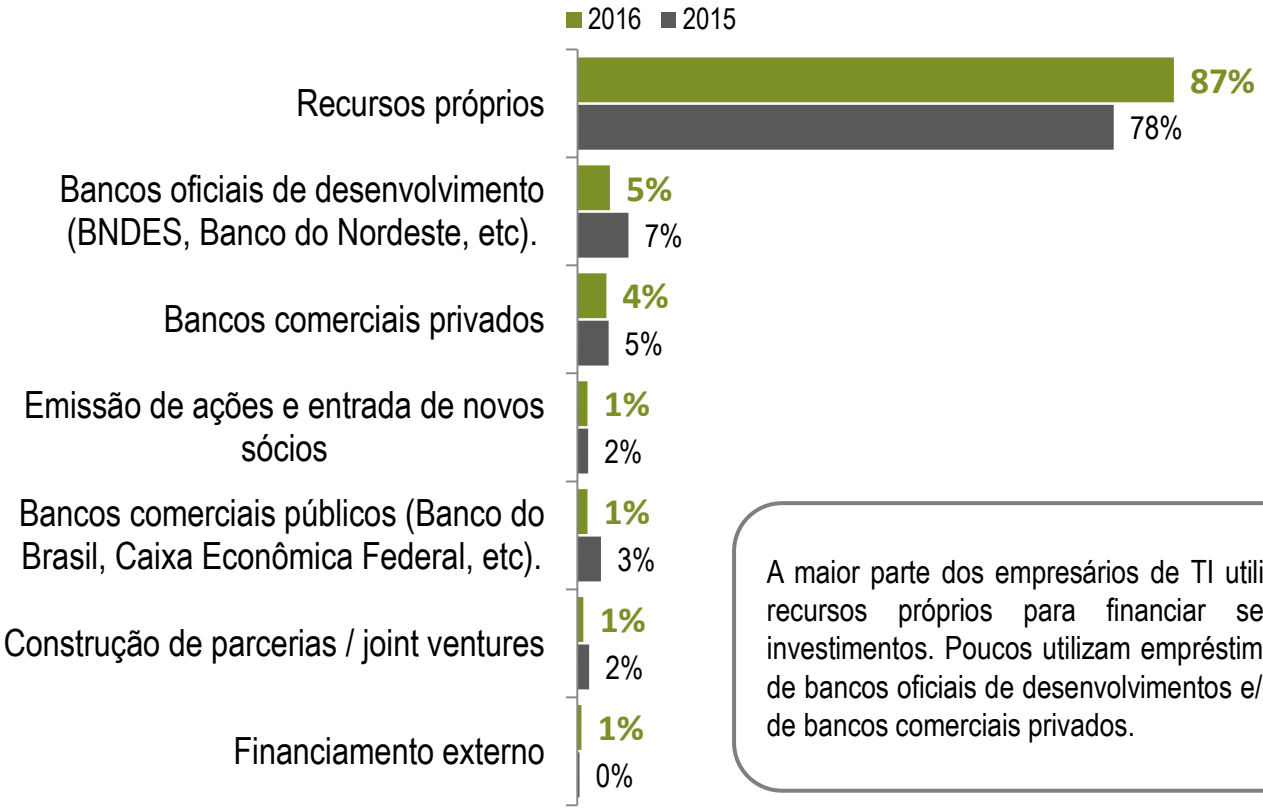

A maior parte dos empresários de TI utiliza recursos próprios para financiar seus investimentos. Poucos utilizam empréstimos de bancos oficiais de desenvolvimentos e/ou de bancos comerciais privados.

INDICA-TI

Sindinfor
Sindicato das Empresas de Informática de Minas Gerais

FIEMG CIEMG SESI SENAI IEL
Sistema FIEMG

SALDO EMPREGO

SALDO EMPREGO

SALDO DE EMPREGO MINAS GERAIS – POR ATIVIDADE - SETOR TI

CNAE 2.0 Classe	Período de janeiro a setembro de cada ano		
	2014	2015	2016
Suporte Técnico, Manutenção e Outros Serviços em Tecnologia da Informação	-365	155	1.769
Desenvolvimento e Licenciamento de Programas de Computador Não-Customizáveis	158	-74	1.400
Outras Atividades de Telecomunicações	5	268	399
Desenvolvimento de Programas de Computador Sob Encomenda	25	127	205
Portais, Provedores de Conteúdo e Outros Serviços de Informação na Internet	96	59	143
Consultoria em Tecnologia da Informação	5.600	-309	130
Tratamento de Dados, Provedores de Serviços de Aplicação e Serviços de Hospedagem na Internet	255	113	70
Desenvolvimento e Licenciamento de Programas de Computador Customizáveis	23	-43	-49
Outras Atividades de Prestação de Serviços de Informação não Especificadas Anteriormente	240	-55	-77
Telecomunicações por Fio	147	-274	-113
Total	**6.184**	**-33**	**3.877**

Fonte: CAGED – Ministério do Trabalho e Previdência Social

NÚMERO DE EMPRESAS E EMPREGADOS E MÉDIA SALARIAL

SALDO DE EMPREGO MINAS GERAIS – POR OCUPAÇÃO – SETOR TI

DESCRIÇÃO DO CARGO	2014	2015	2016[1]	2014	2015	2016[1]
SETOR DE TI	SALDO EMPREGO			SALÁRIO MÉDIO (R$)[2]		
Gerentes de RH e relações do trabalho	3	-12	1	3.356,2	2.676,2	2.682,5
Gerentes de marketing, comercialização e vendas	22	-32	18	3.446,8	3.440,6	3.285,0
Gerentes de tecnologia da informação	50	-42	-76	4.749,3	6.011,4	5.116,9
Especialistas em informática	17	-13	12	3.089,8	3.544,6	3.976,8
Analistas de sistemas computacionais	278	183	338	2.829,5	3.176,2	3.024,2
Instrutores de ensino profissional	4	-3	8	987,1	1.265,1	1.567,5
Profissionais em pesquisa e análises econômicas	-16	6	-11	3.008,1	3.551,3	2.145,1
Secretários executivos e bilíngues	-2	-7	-16	1.183,2	1.570,1	1.914,1
Profissionais de recursos humanos	-4	-18	9	2.228,6	2.113,1	2.490,7
Desenhistas industriais (designers), escultores, pintores e afins	14	0	-7	2.016,4	2.017,2	2.007,7
Técnicos em eletrônica	4.796	82	105	1.019,5	1.160,9	1.206,5
Técnicos em programação	105	-10	-45	2.053,4	2.312,5	2.573,1
Técnicos de vendas especializadas	-19	53	46	1.392,5	1.336,9	1.664,1
Supervisores de serv. administrativos (exceto contabilidade, finanças e controle)	11	-33	-9	2.200,4	2.309,6	2.270,1
Escriturários em geral, agentes, assistentes e auxiliares administrativos	226	210	3.307	1.069,4	1.111,5	1.114,8
Recepcionistas	-330	38	37	944,3	932,9	1.107,3

Fonte: CAGED – Ministério do Trabalho e Previdência Social
1 – Dados de janeiro a setembro de 2016
2 – Salário médio inicial nominal

FICHA TÉCNICA

REALIZAÇÃO:

RESPONSÁVEL TÉCNICO:

Assessoria Econômica da FIEMG

Nota Metodológica INDICA TI

O INDICA-TI foi elaborado pela Assessoria Econômica da Federação das Indústrias do Estado de Minas Gerais – FIEMG. As informações solicitadas são de natureza qualitativa e resultam do levantamento direto realizado com base em questionário próprio. Cada pergunta permite cinco alternativas (0, 25, 50, 75 e 100, da pior para a melhor, respectivamente) excludentes a respeito da evolução ou expectativa de evolução da variável em questão. Os indicadores variam no intervalo de 0 a 100. Valores acima de 50 pontos indicam empresários confiantes/crescimento. O indicador de intenção de investimento varia de 0 a 100, quanto maior o índice, maior a intenção de investir das empresas. O questionário foi aplicado entre os dias 05 e 19/10/2016 com retorno de 165 empresas do setor de TI. Os resultados segmentados por porte consideram as faixas de faturamento anual descritas na página 14.

FIEMG
CIEMG
SESI
SENAI
IEL
Sistema
FIEMG

Sindinfor
Sindicato das Empresas de
Informática de Minas Gerais